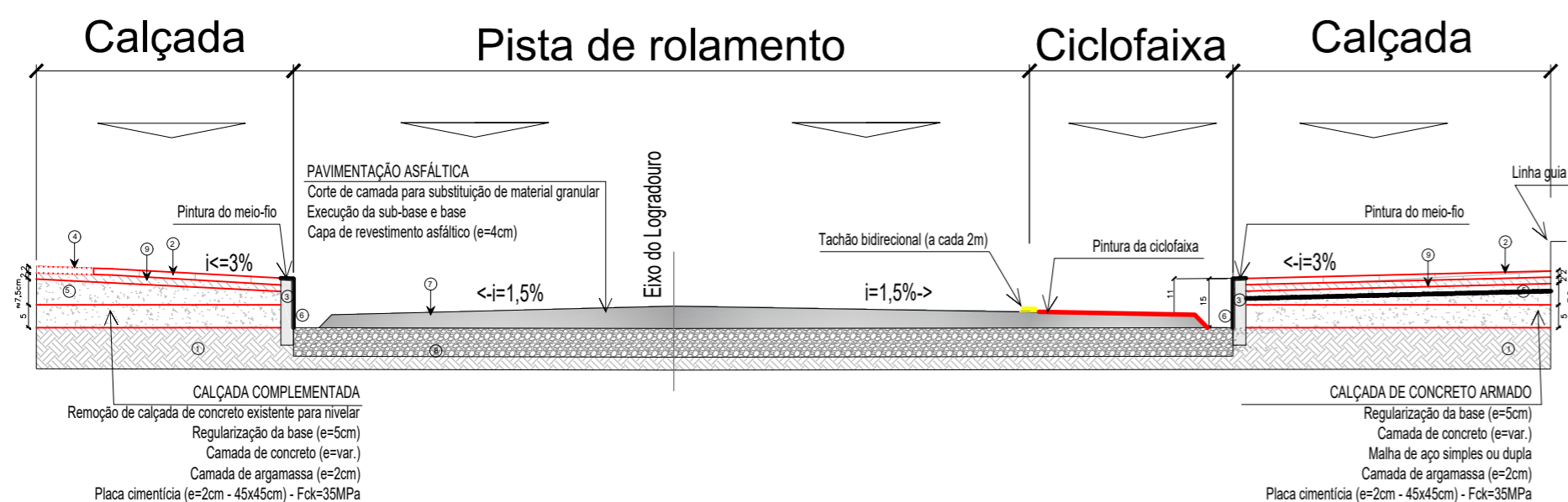
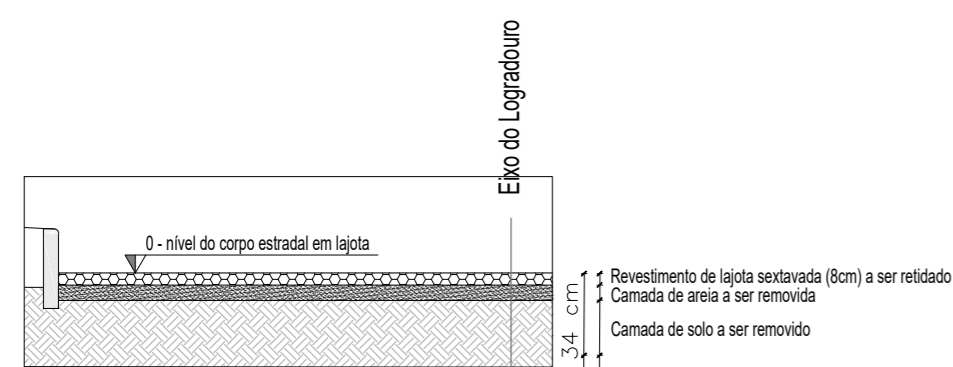


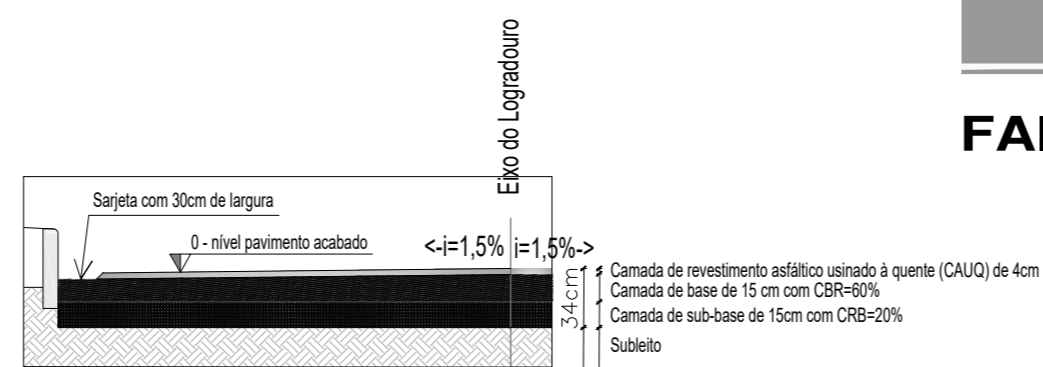
**SEÇÃO DO PAVIMENTO GENÉRICA 01**



**SEÇÃO GENÉRICA DO PAVIMENTO 02**



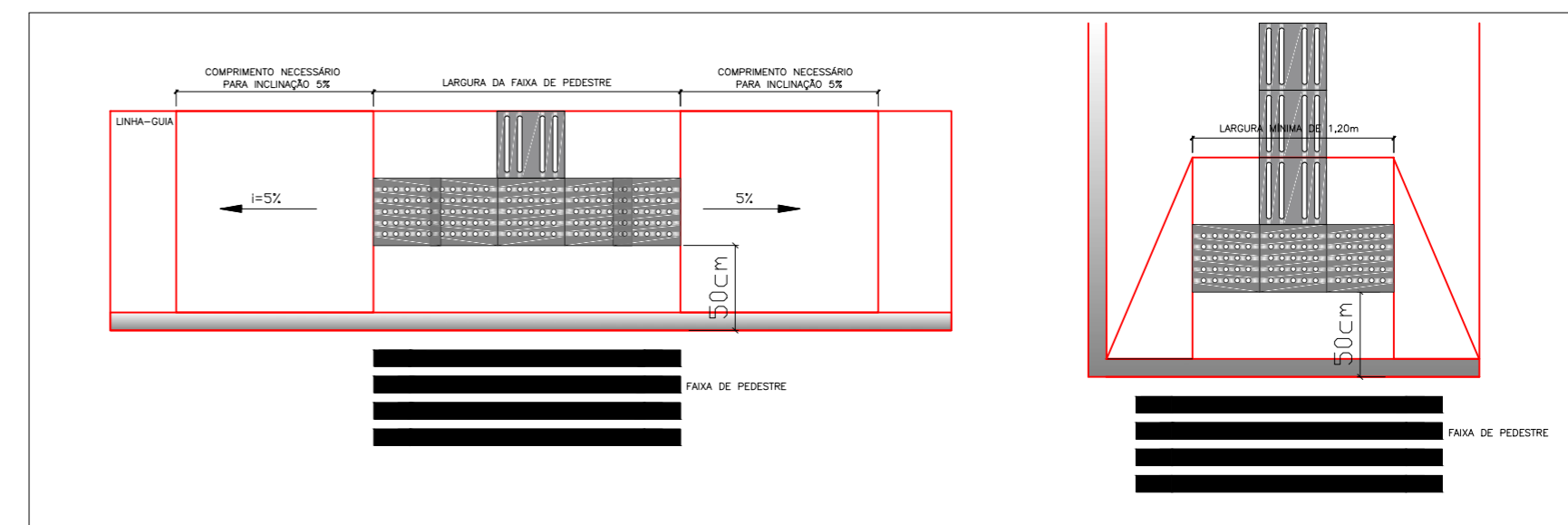
**SEÇÃO DO LEITO ESTRADAL ATUAL**



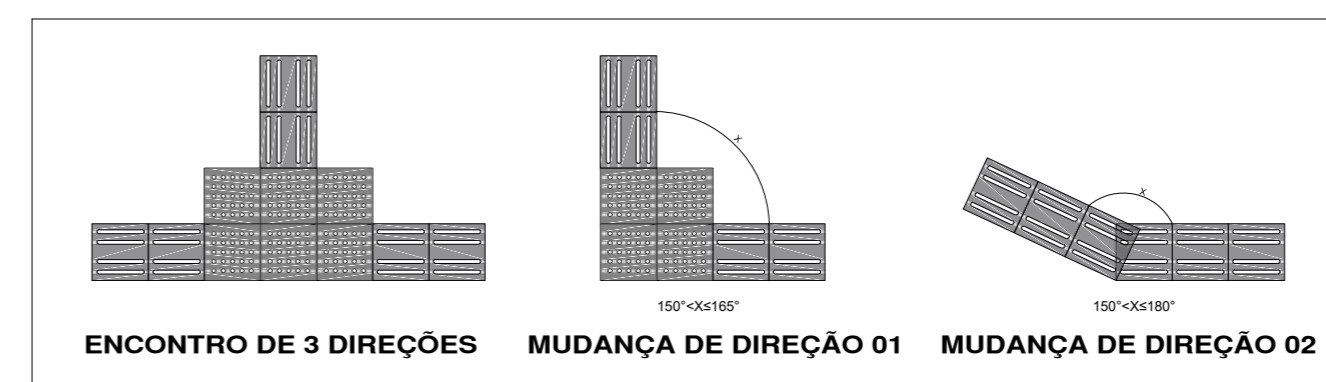
**SEÇÃO DO LEITO ESTRADAL COM PAVIMENTAÇÃO ASFÁLTICA**

**LEGENDA**

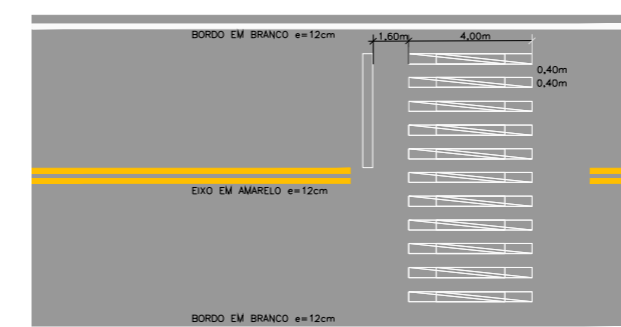
①	LEITO DA ESTRADA
②	PLACA DE CIMENTÍCEA (e=2cm)
③	MEIO-FIO
④	PISO PODOTÁTIL (e=2cm)
⑤	REGULARIZAÇÃO DO SUBLEITO (e=5cm) + CONCRETO (e=7,5cm)
⑥	SARJETA (LARGURA: 30cm)
⑦	PAVIMENTAÇÃO ASFÁLTICA C.A.U.Q. (e=4cm)
⑧	MATERIAL GRANULAR DE BASE (e=15cm) E SUB-BASE (e=15cm)
⑨	CAMADA DE ARGAMASSA (e=2cm)



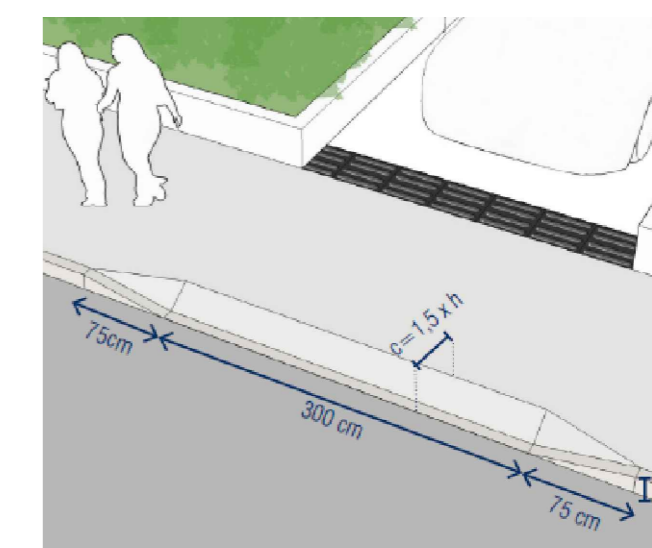
**RAMPA DE ACESSO À FAIXAS DE PEDESTRES**



**DETALHES PISO PODOTÁTIL**



**FAIXA DE PEDESTRES MÃO DUPLA**



**REBAIXO DE CALÇADAS PARA PASSAGEM DE VEÍCULO**

PREFEITURA MUNICIPAL DE SANTO AMARO DA IMPERATRIZ

PROJETO: **PAVIMENTAÇÃO**

OBRA: **RUA VANDA MARIA DERNER**

CONTEÚDO: SEÇÕES DOS PAVIMENTOS E CALÇADAS E DETALHES

LOCAL: R. VANDA MARIA DERNER, CENTRO, SANTO AMARO DA IMPERATRIZ - SC

ESCALA: s/ escala

CLIENTE: PREFEITURA MUNICIPAL DE STO AMARO DA IMPERATRIZ

RESPONSÁVEL TÉCNICO: CAROLINA BRÜGGEMANN - CREA/SC 120893-6

DATA: ABR/2019

07/07